

个体工商户开办全程电子化操作流程

一、用户注册

1、打开广西数字政务一体化平台 <http://zwfw.gxzf.gov.cn/>，点击右上角“注册”



2、据提示填写相应个人账号信息完成“个人注册”，继续完成“实名认证”，显示“认证完成”即“注册成功”，退回登录页面输入账号密码登录系统。

广西壮族自治区人民政府网站

全国一体化在线政务服务平台
广西数字政务一体化平台

注册类型 个人注册 法人注册

证件类型*

证件号码*

手机号码*

设置密码*

确认密码*

我已阅读并同意《广西数字政务一体化网上政务服务平台注册协议》

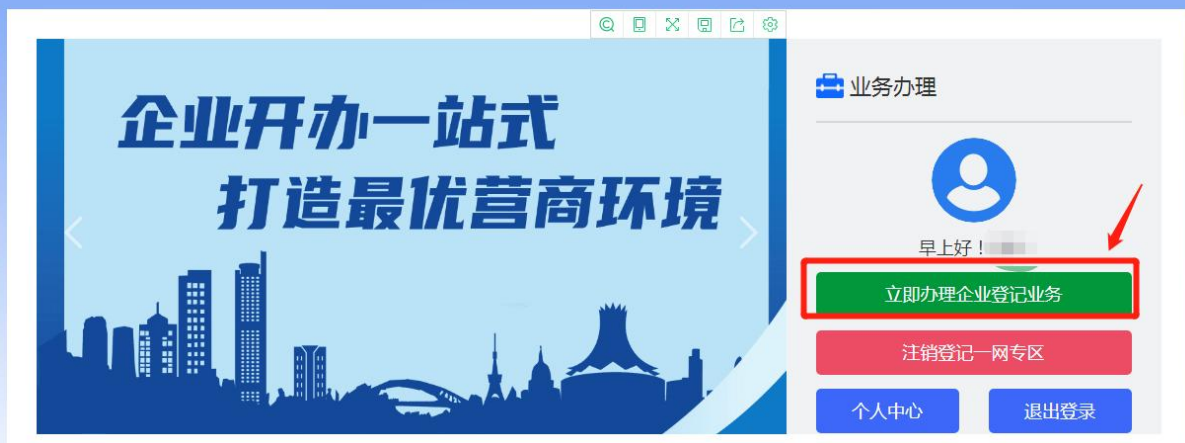
二、企业申请流程

(一) 打开广西数字政务一体化平台 <http://zwfw.gxzf.gov.cn/>，点击右上角“**登录**”，输入账号密码点击登录，下拉网页找到主题集成服务的“**企业全链通服务专题**”，鼠标移到框内点击“**企业开办一窗通**”进入，在“广西企业开办“一窗通”平台”页面点击“**立即办理企业登记业务**”即可进入“全程电子化业务系统主页”。





广西企业开办“一窗通”平台



(二) 进入全程电子化系统首页，根据下图提示选择需要办理的业务：

1、自主核名（无需核名直接进入设立登记，点击右上角“其他主体登记请点击”）

1.1 新办个体工商户营业执照请点击自主核名，进入自主核名页面；



1.2 进入自主核名页面请仔细看右上角的“示例”，先了解企业名称构成要素解释；

申请企业名称

请选择名称要素的排列方式：
 行政区划+字号+行业+组织形式
 字号+(行政区划)+行业+组织形式
 字号+行业+(行政区划)+组织形式

示例：

广西	玉柴	机器	有限公司
行政区划	字号	行业	组织形式

企业名称中的行政区划是本企业所在地县级以上行政区划的名称或地名。市辖区的名称不能单独用作企业名称中的行政区划。

此处对名称组成的四个要素进行了详细说明。

申请企业名称

请选择名称要素的排列方式：
 行政区划+字号+行业+组织形式
 字号+(行政区划)+行业+组织形式
 字号+行业+(行政区划)+组织形式

示例：

广西	玉柴	机器	有限公司
行政区划	字号	行业	组织形式

鼠标放至此处下方出现解释
字号是企业之间区分的标志，企业名称中的字号应当由2个或2个以上符合国家规范的汉字组成，行政区划、行业、组织形式不得用作字号。

行政区划	字号	行业	组织形式
请选择 <input checked="" type="checkbox"/>	请输入字号	请输入行业	请选择 <input checked="" type="checkbox"/>

1.3 进行自主核名

(1) 行政区划：点击蓝色方框，进入行政区划选择页面，请选择“广西壮族自治区”、“桂林”、“荔浦市”；右侧名称行政区划中打叉的不可以选，确定后点击“确定”。

行政区划	字号	行业	组织形式
请选择 <input checked="" type="checkbox"/>	请输入字号	请输入行业	请选择 <input checked="" type="checkbox"/>

我已阅读并同意《企业名称自主申报须知》

保存并下一步

请先选择“企业住所所在地”再选择“名称行政区划”

企业住所所在地	名称行政区划								
<ul style="list-style-type: none">七星区雁山区临桂区阳朔县灵川县全州县兴安县永福县灌阳县龙胜县资源县平乐县恭城县荔浦市	<p>您希望企业名称中包含的名称行政区划关键词 点击【名称行政区划选用规则】查看详细信息</p> <table border="1"><tr><td>荔浦市</td><td>广西桂林</td></tr><tr><td>桂林</td><td>广西荔浦</td></tr><tr><td>荔浦</td><td>广西荔浦市</td></tr><tr><td>桂林市</td><td>广西</td></tr></table>	荔浦市	广西桂林	桂林	广西荔浦	荔浦	广西荔浦市	桂林市	广西
荔浦市	广西桂林								
桂林	广西荔浦								
荔浦	广西荔浦市								
桂林市	广西								

企业住所所在地必须选择到县（区）

省市县行政区划连用的名称行政区划以最高级别行政区划为准

确定 **取消**

(2) 字号：在方框中输入公司名称字号；

例：预核名称为：荔浦市**星星之火**装饰部，字号框输入“**星星之火**”即可。

行政区划: 荔浦市 [✓]
字号: 星星之火
行业: 请输入行业
组织形式: 请选择 [✓]

所申请的企业名称, 含有禁止使用的内容、文字或其同音字。(星星)依据《企业名称禁用规则》相关规定谨慎使用! 更多

合成名称: 荔浦市星星之火 是否可用

(3) 行业：在行业方框中输入企业主营行业关键字，在弹出的下拉列表中选择最匹配的一项

(注意：括号中显示的主营行业即为企业的主营业务，请慎重选择，务必选择与企业经营范围相符合的主营行业，核名成功后无法修改)。

行政区划: 荔浦市 [✓]
字号: 星星之火
行业: 装饰 [✓]

所申请的企业名称含有限制使用的内容、文字或同音字(装饰)。 更多

鼠标移动到下方选项上左侧有解释说明, 请查看是否与自己的经营项目相符

住宅装饰和装修 (行业代码: 5012)
说明: 无。
包括下列住宅装饰和装修活动:
• 木工装饰活动;
• 砌筑装饰活动;
• 瓷砖装饰活动;
• 玻璃装饰活动;
• 抹灰装饰活动;
• 石制装饰活动;
• 门窗安装活动;
• 涂料装饰活动;

装饰(主营行业:住宅装饰和装修)
装饰门(主营行业:金属门窗制造)
室内装饰(主营行业:住宅装饰和装修)
家居装饰(主营行业:住宅装饰和装修)
幕墙装饰(主营行业:住宅装饰和装修)
广告装饰(主营行业:其他广告服务)
建材装饰(主营行业:建材批发)
建筑装饰(主营行业:住宅装饰和装修)
汽车装饰(主营行业:汽车修理与维护)
石材装饰(主营行业:建材批发)
装饰工程(主营行业:住宅装饰和装修)
装饰广告(主营行业:其他广告服务)
装饰建材(主营行业:其他建筑材料制造)

拖动上下查看选项

(4) 组织形式：即市场主体类型，点击进入企业类型选择页面，选择企业名称所需类型

请先选择“企业类型”再选择相应“组织形式”

企业类型

内资企业
有限责任公司 股份有限公司
内资企业法人 合伙企业
个人独资企业

外商投资企业
有限责任公司 股份有限公司
非公司 外商投资合伙企业

港、澳、台投资企业
港澳台--有限责任公司 港澳台--股份有限公司
港澳台--非公司 外商投资合伙企业

农民专业合作社
农民专业合作社

个体工商户
个体工商户

组织形式

俱乐部 酒店
酒吧 旅店
农家院 农场
农庄 影楼
工作室 队
超市 网店
家庭农场 部
店 铺
馆 坊
场 经营部
门市部 大药房
药房 药店
院 所
行 房

在右侧拖动滑块选择想要的组织形式

确定 取消

(5) 点击检查是否可用，如果名称重复，需重新输入字号或者选择行业，继续进行名称查重。查重通过方可进行下一步，出现提示只要非禁用即可点击“确认”。

行政区划	字号	行业	组织形式
荔浦市 <input checked="" type="checkbox"/>	星星之火	装饰	部 <input checked="" type="checkbox"/>
主行业：住宅装饰和装修			
合成名称：荔浦市星星之火装饰部			<input type="button" value="检查是否可用"/>

我已阅读并同意《企业名称自主申报须知》

系统提示

- 1、所申请的企业名称，含有禁止使用的内容、文字或其同音字。（市）依据《企业名称禁限用规则》相关规定谨慎使用！
- 2、所申请的企业名称，含有禁止使用的内容、文字或其同音字。（星星）依据《企业名称禁限用规则》相关规定谨慎使用！
- 3、所申请的企业名称含有限制使用的内容、文字或同音字（星星）。

查询结果（字号：星星之火）

此名称不可以使用

提示：点击《企业名称相同相近比对规则》《企业名称禁限用规则》可查看详细内容。

您申请的名称和下面的内容相似度过高，不能使用！

企业名称	字号	行业类型	名称保留期限起	名称保留期限止
1 荔浦市星星之火装饰部	星星之火		2022年8月30日	2022年10月29日

查询结果（字号：星星之火）

提示：点击《企业名称相同相近比对规则》《企业名称禁限用规则》可查看详细内容。

下方空白即为没有重名可进行下一步

(6) 名称可用，勾选“我已阅读并同意……”后，点击“保存并下一步”。

行政区划	字号	行业	组织形式
荔浦市 <input checked="" type="checkbox"/>	星星之火	装饰	部 <input checked="" type="checkbox"/>
主营行业：住宅装饰和装修			
合成名称：荔浦市星星之火装饰部			检查是否可用

我已阅读并同意《企业名称自主申报须知》

保存并下一步

(7) 填写注册资金、登记机关、经营者信息等基本信息。

——注册资金：请注意看单位：万元； 登记机关请务必选择：荔浦市市场监管局；

置：自主核名 **荔浦市星星之火装饰部**

补充信息

保护您的权益，需要补充以下材料

基本信息

* 经营者证件类型：中华人民共和国居民身份证

* 注册资金 (万元)：5.000000 **请注意看单位**

* 经营者姓名：[模糊]

* 经营者证件号码：4503[模糊]

* 登记机关：荔浦市市场监督管理局

由申请人根据企业住所和当地登记权限划分（您可能需要咨询当地市监部门）进行准确选择。

请务必选择“荔浦市市场监督管理局” 否则登记机关将无法接收申请材料。

完成并提交 返回

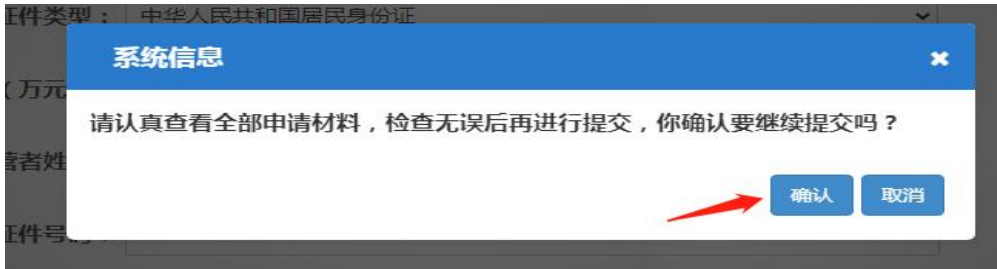
登记机关选择

请输入关键字检索

荔浦市市场监督管理局

- 荔浦市市场监督管理局新坪市场监督管理所
- 荔浦市市场监督管理局双江市场监督管理所
- 荔浦市市场监督管理局马岭市场监督管理所
- 荔浦市市场监督管理局修仁市场监督管理所
- 荔浦市市场监督管理局青山市场监督管理所
- 荔浦市市场监督管理局荔城市场监督管理所
- 荔浦市市场监督管理局龙怀市场监督管理所
- 荔浦市市场监督管理局茶城市场监督管理所
- 荔浦市市场监督管理局蒲芦市场监督管理所
- 荔浦市市场监督管理局大塘市场监督管理所

确定 取消



(8) 核名成功后，可继续进行设立登记，无需打印材料。

注意：如果主营行业含有需前置许可证的项目（例如：**金融行业、银行、教育机构、培训行业、学校等**），请打印“**自主核名告知书**”和“**承诺书**”到相关部门申请许可证，拿到许可证再继续进行设立登记）。

名称已自主申报！

名称已自主申报，将会在30分钟左右申报成功，申报成功后，系统生成告知书。请**于2022年10月29日前**进行网上设立登记或携带告知书及承诺书到所辖市监管部门现场办理登记。您本次办理名称自主选择业务的序列号为012022083000099。

下载并打印**承诺书、告知书**，签署后的承诺书与告知书在窗口办理设立登记业务时做为纸质材料一并提交。

如果有前置许可或者需要窗口办理请打印告知书承诺书在有效期前到窗口完成设立登记

[返回](#)

三、设立登记

1、核名成功后可直接点击名称右侧“设立登记”，也可从首页的“设立登记”板块进入。



尊敬的用户您好,为了您能正常使用此系统,请确保您的计算机上安装了word或wps软件,并**下载**安装相关插件(下载插件前,请务必关闭杀毒软件)

欢迎您!
上次登录: 2022-08-30 08:33

业务办理

- 已办业务
- 绑定企业
- 相关业务
- 用户信息维护
- 修改密码

业务办理

- 市场主体设立
 - 企业开办专区
 - 自主核名
 - 设立登记**
 - 银行开户预约
 - 金融超市
- 市场主体变更(备案)
 - 名称自主变更登记
 - 变更(备案)登记
 - 增补换发执照
 - 歇业备案

业务办理流程

- 填写表单
- 提交
- 初审
- 最终审核

待设立

直接选择名称办理设立登记业务。

荔浦市星星之火装饰部
 申请人：[] 申请日期：2022年08月26日 登记机关：荔浦市市场监督管理局

输入企业名称信息办理设立登记业务

* 企业名称： * 名称保留单号：

上方待设立直接勾选此处会自动同步信息，无需填写，若无待设立请先进行自主核名。

 [设立登记](#)

1.1 不核名设立登记，请直接点击首页设立登记进入后，点击右上角“其他市场主体请点击”

公司设立登记

待设立

输入企业名称信息办理设立登记业务

* 企业名称：

* 名称保留单号：

[设立登记](#)

其他主体登记

商事主体类型选择

内资	有限责任公司分公司 股份有限公司分公司 事业单位营业 社团法人营业 内资企业法人分支机构(非法人) 经营单位(非法人) 合伙企业分支机构 个人独资企业分支机构 联营单位 股份制企业(非法人)
外资	外商投资企业分支机构 台、港、澳投资企业分支机构 外国(地区)公司分支机构 外国(地区)企业常驻代表机构 外国(地区)企业在中国境内从事生产经营活动
农合	农民专业合作社分支机构
个体	<input checked="" type="radio"/> 个体工商户 

2、填写基本信息（注意查看下图中解释说明）。

①住所信息填写（系统自带的“广西壮族自治区桂林市荔浦市”无需更改，直接从乡镇往后填写即可）

* 经营场所 是否仅使用网络地址经营 是 否

广西壮族自治区桂林市荔浦市 请选择街道

例如:xx路xx号

企业详细地址请按照**街道（选择时不填）**路**号填写。例如：政六街街道（选择时不填）丰产路22号

是经营主体的主要办事机构所在地。代表以下意义：

- 一、是作为法律文书的送达处所;
- 二、是作为诉讼管辖的根据;
- 三、是在一定意义上是公司享有权利和履行义务的法定场所。

请根据实际情况选择是否为网络经营，网络经营需要平台证明，店铺网址作为经营场所，非网络经营则应提供租赁合同（经营者与产权人一致的不需要）和房产证材料



住所信息

* 经营场所 是否仅使用网络地址经营 是 否

* 网络地址经营

* 住所行政区划： 广西壮族自治区桂林市荔浦市

住所信息

* 经营场所 是否仅使用网络地址经营 是 否

广西壮族自治区桂林市荔浦市 荔城镇

系统信息

请确认“荔柳路86-96号”是否属于“广西壮族自治区桂林市荔浦市”内，如果您申报错误，登记部门会责令及时办理迁移和变更登记。请慎重！

请确认经营场所是否正确



②、经营范围填写：参考下图所示根据自己企业需要搜索经营范围关键词搜索、选择并添加经营范围（注意：经营范围首项必须符合已选择的“行业类型”）。

注：请确保经营范围的第一项与自主核名时的主营业务一致；若不一致，可直接通过鼠标拖拽将其拖拽至第一项。

经营范围规范表述查询系统 (试用版) 2.4.1

问题反馈 操作指导 更新日志 登录 桂林市

查条目/结果码 查主题 批量查

输入关键字进行搜索

主体类型 通用企业层级 行业分类 产业类型 许可情况 改革方式

内资通用 个体通用 农专通用 港澳个体通用 台湾个体通用

以下条目可能涉及禁止限制目录, 请向当地市场监管部门咨询。 已添加条目数: 2条 清除全部

建筑材料销售 ☆ F1091 一般事项 取消

对应行业: 528五金、家具及室内装饰材料专门零售; 5165建材批发
说明: 指从事建筑用材料和装饰装修材料的销售活动。

建筑材料生产专用机械制造 ☆ CN006 一般事项 添加

对应行业: 3515建筑材料生产专用机械制造
说明: 指从事生产水泥、水泥制品、玻璃及玻璃纤维、建筑陶瓷、砖瓦等建筑材料所使用的各种生产、搅拌成型机械制造的

生成结果

选完后点击生成结果就是最终的范围

许可项目: 住宅室内装饰装修。(依法须经批准的项目, 经相关部门批准后方可开展经营活动, 具体经营项目以相关部门批准文件或许可证件为准) 一般项目: 建筑材料销售。(除依法须经批准的项目外, 凭营业执照依法自主开展经营活动)

主营业务目: 住宅室内装饰装修

已选条目 (拖动以进行排序)

操作: 【分支机构经营】 关闭

许可项目: 住宅室内装饰装修

一般项目: 建筑材料销售

直接拖动也可单独调整某一个经营范围词条的顺序, 点击x可以删除经营范围

设立登记 荔浦市星星之火装饰部

1. 基本信息 2. 人员信息 3. 多证合一 4. 补充信息 5. 上传材料

企业名称: 荔浦市星星之火装饰部

个体工商户类型: 内地居民 台湾居民/农民 香港居民 澳门居民

组成形式: 个人经营 家庭经营

* 经营场所: 广西壮族自治区桂林市荔浦市荔城镇荔柳路86-96号

生产经营地: 广西壮族自治区桂林市荔 荔城镇 荔柳路86-96号

* 邮政编码: 546600

* 移动电话: 181

* 从业人数: 1

* 资金数额 (万元): 5 伍万元整

* 行业类型: 住宅装饰和装修

* 经营范围: 添加前置许可经营项目
点击下方文本框可以添加、修改经营范围相关信息:
许可项目: 住宅室内装饰装修。(依法须经批准的项目, 经相关部门批准后方可开展经营活动, 具体经营项目以相关部门批准文件或许可证件为准) 一般项目: 建筑材料销售; 建筑装饰材料销售; 建筑用金属配件销售; 合成材料销售。(除依法须经批准的项目外, 凭营业执照依法自主开展经营活动)

经营范围首项须与上方行业类型相符

是否需要纸质营业执照: 是 否 * 申请执照副本数量 (个): 1

* 登记机关/市场监管所: 荔浦市市场监督管理局

保存并下一步 返回

系统信息



根据《企业经营范围登记管理规定》企业的经营范围第一项经营项目应与该企业的行业保持一致，如不一致，市场监管部门将予以驳回。是否继续登记？

确定

取消

3、人员信息填写

: 设立登记

荔浦市星星之火装饰部

信息完整度20%

1. 基本信息

2. 人员信息

3. 多证合一

4. 补充信息

5. 上传材料

请填写相关人员信息，姓名、证件号码、移动电话、电子邮箱等信息请仔细核对，并保证移动电话、电子邮箱能接收信息！

当前用户身份 委托代理人 经营者

经营者信息

1 点击修改完善经营者信息

职位：经营者

证件号码：450

修改

删除

联络员

新增

暂无数据！

2 新增填写联络员信息

3 上一步

保存并下一步

返回

经营者信息



* 经营者姓名：

* 证件类型：

* 证件号码：

* 证件所在地：

* 证件有效期(年)： 长期

* 经营者住所：

邮政编码：

固定电话：

* 移动电话：

电子邮件：

* 政治面貌：

民族：

文化程度：

申请前职业状况：

请根据实际情况填写信息，
带*号为必填

联络员

导入人员信息：



可以直接点击上方人员自动同步信息，也可以填写新人员信息

* 姓名：

* 证件类型：

* 证件号码：

* 移动电话：

电子邮箱：



保存

关闭

4、多证合一信息（正常设立登记系统会自动匹配，无其他填写备案事项的直接保存下一步）。（注意：如果涉及前置许可证，请点击添加许可事项并添加许可证信息）

信息完整度33%

2. 人员信息 3. 一照多址 4. 补充信息 5. 章程 6. 多证合一 7. 刻章信息 8. 社保登记 9. 公积金信息

多证合一

添加许可事项 重新匹配许可事项

市场监管部门 区局--营业执照

市场监管部门 区局--机构代码证

税务部门 区局--税务登记证

点击匹配

人社部门 区局--社会保险登记证

统计部门 区局--统计证

公安部门 区局--公章刻制备案

住建部门 区局--单位办理住房公积金缴存登记

市场监管部门 区局--分公司《营业执照》备案

文化和旅游部门 区局--演出场所经营单位备案

海关部门 区局--原产地证企业备案

市场监管部门 区局--食品经营许可证（仅销售预包装食品）

出现有填写图标请填写备案信息

填写完成点击保存下一步

上一步 保存并下一步 返回

如出现有“图中蓝色填写标志请点击进入备案信息填写”，请根据企业实际情况填写，下图仅限参考，填写完成后点击保存并下一步。（注意：如果经营范围中含有网络销售类“是否从事网络经营”必须选择“是”）

多证合一备案信息

* 联系人: 张三

* 联系电话: 15...759

* 是否有外设仓库: 是 否

* 经营种类:

是否含冷藏冷冻食品: 是 否

是否含特殊食品: 是 否

* 销售方式: 批发 零售

* 是否从事网络经营: 是 否

* 是否使用自动售货设备情况: 是 否

* 是否为连锁方式经营: 是 否

保存 关闭

5、补充信息填写（只填带*的，其他不填写直接保存下一步）。

：设立登记

荔浦市星星之火装饰部

1. 基本信息 2. 人员信息 3. 多证合一 4. 补充信息 5. 上传材料

照、章、票领取方式

您可以选择让市监人员将纸质执照（发票、印章）邮寄到您指定的领用人处，若不需要可不填

* 领取方式 自取营业执照 邮寄营业执照 请选择领取方式

非公党建

党委：100人以上（含100人）； 党总支：50人以上（含50人）100人以下； 党支部：1人以上50人以下；

是否建立党组织： 是 否 请选择是否建立党组织

* 党员人数： 请输入党员人数

本年报年度组建党组织标志： 是 否 请选择本年报年度组建党组织标志

法定代表人党员标志： 是 否 请选择法定代表人党员标志

法定代表人党组织书记标志： 是 否 请选择法定代表人党组织书记标志

[上一步](#) [保存并下一步](#) [返回](#)

6、上传材料：**房屋租赁证明、不动产权证明**为必填项，**缺一不可**，所有上传的材料上传时要注意**旋转方向、裁剪多额外边框**，要保证信息清晰可见。

——身份证要拍正、排清晰，不能模糊，请上传上传原件照片；

——租赁证明（租房合同）或者无偿使用情况说明（自有房屋、无偿使用房）；

——不动产权证明处上传房产证或者土地证或者有效期限内的规划许可证、准建证或者购房合同等产权证明材料，必须上传完整一套（硬壳封面无字的不要）。

1. 基本信息

2. 人员信息

3. 多证合一

4. 补充信息

5. 上传材料

上传材料涉及：1.其他材料、2.破产裁定、3.家庭关系证明、4.网络经营场所使用证明、5.法律、行政法规和国务院决定规定备案事项必须报经批准的，提交有关的批准文件或者许可证件的复印件，需要转人工审核



此处上传了身份证的人员需要完成登记注册身份验证



租赁合同、
无偿使用情况说明
上传处



房产证、土地证或者
规划许可证等不动产权
证名上传处

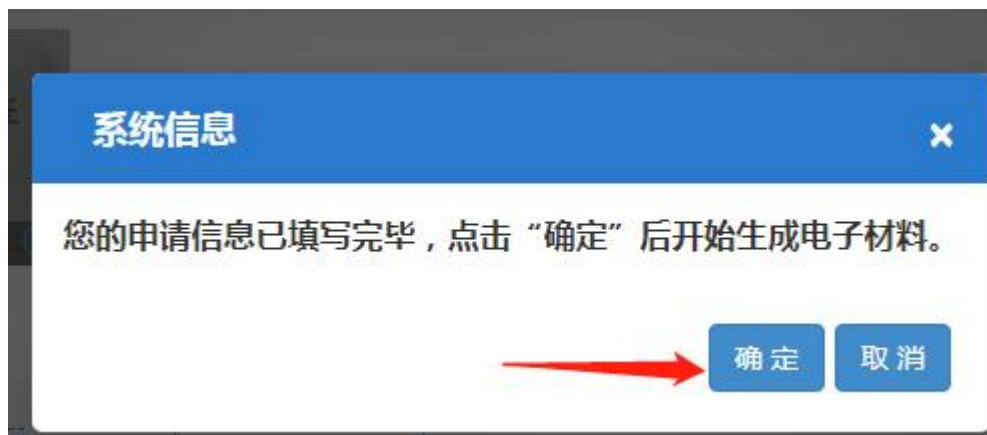


无门牌号承诺书、
地址一致承诺书
或者门牌号码变更承诺书
上传处

上一步 保存 返回

7、全部信息录入完成，材料上传完成，点击“保存”生成电子文档，点击“确定”，请预览电子文档检查信息是否有误，无误点击“开始签名”，可以一个人员完成电子签名提交预审核，审核材料有误的登记机关驳回修改，材料无误的登记机关驳回签名，材料无误的签名列表列出的需所有签名人员需完成电子签名。

（最终提交前必须所有上传身份证人员完成登记注册身份验证（身份验证流程请往后看第 31 页 2.3），否则登记机关审核时身份验证未完成将予以驳回。）



个体工商户登记（备案）申请书

<input checked="" type="checkbox"/> 基本信息（必填项）			
名称 (选填)	荔浦市星星之火装饰部	统一社会信用代码 (设立登记不填写)	
联系电话		邮政编码	546600
经营场所	广西壮族自治区桂林市荔浦市荔城镇荔柳路86-96号		
电子商务经营者	<input type="checkbox"/> 是 <input checked="" type="checkbox"/> 否		
<input checked="" type="checkbox"/> 设立（仅设立登记填写）			
出资额	5 万元（人民币）	申领执照	<input checked="" type="checkbox"/> 申领纸质执照 其中：副本 1 个（电子执照系统自动生成，纸质执照自行勾选）
经营范围 (根据登记机关公布的经营项目分类标准办理经营范围登记)	许可项目：住宅室内装饰装修。（依法须经批准的项目，经相关部门批准后方可开展经营活动，具体经营项目以相关部门批准文件或许可证件为准）一般项目：建筑材料销售；建筑装饰材料销售；建筑用金属配件销售；合成材料销售。（除依法须经批准的项目外，凭营业执照依法自主开展经营活动） (涉及“多证合一”事项办理的，申请人须根据市场主体自身情况填写《“多证合一”政府部门共享信息项》相关内容。)		
<input type="checkbox"/> 变更（仅变更登记填写，只填写与本次申请有关的事项）			
变更事项 (可多选)	原登记内容	变更后登记内容	
<input type="checkbox"/> 名称			

签名

提交

下载文档

返回

材料目录

- 1 个体工商户登记（备案）申请书
- 2 联络员信息
- 3 承诺书
- 4 名称告知书
- 5 名称承诺书
- 6 营业执照领取方式
- 7 签名文件

四、电子签名

点击 立即签名-- 下方出现可选择的签名方式（请注意看红色字体提示选择）：

——自然人请选择“微信签名”可直接用微信扫码签名，根据提示完成签名，等待网页端显示签名完成即可退出手机签名页面；

若签名信息未及时更新，请点击 [同步信息](#)

个体工商户开业登记申请书

当前材料需对以下人员（或组织）电子签名；广西区内市场主体请使用“智桂通APP”进行电子印章扫码盖章；广西区外市场主体请使用“微信电子营业执照小程序”扫码签名。如需对材料进行预审，仅需1人（或组织）电子签名即可

立即签名

签名通知

请选择签名方式



广西CA微信签名微信签名



扫码签名

所有需签名人员都签好后，关闭签名列表，可点击右方“下载文档”下载申请材料自留并点击“提交”；

材料完成签名，提交前必须完成登记注册身份验证，否则登记机关审核时身份验证未完成将予以驳回。

2.3 登记注册身份验证：

需要实名验证的人员：**（即设立登记时所有上传了身份证照片的人员）**

设立登记：自然人股东（发起人、投资人、合伙人、成员）、法定代表人（负责人、执行事务合伙人、委派代表、理事长、首席代表）、董事、监事、理事、经理、联络员、财务负责人以及委托代理人

荔浦市绿芽果苗种植有限公司

信息完整度61%

5. 章程6. 多证合一7. 刻章信息8. 社保登记9. 公积金信息10. 银行开户11. 办税信息12. 上传材料

上传材料涉及：1.其他材料、2.破产裁定、3.家庭关系证明、4.网络经营场所使用证明、5.法律、行政法规和国务院决定规定备案事项必须报经批准的，提交有关的批准文件或者许可证件的复印件，需要转人工审核



重新上传

* 身份证(45033116...)



重新上传



重新上传

* 吴 身份证(4503...)



重新上传

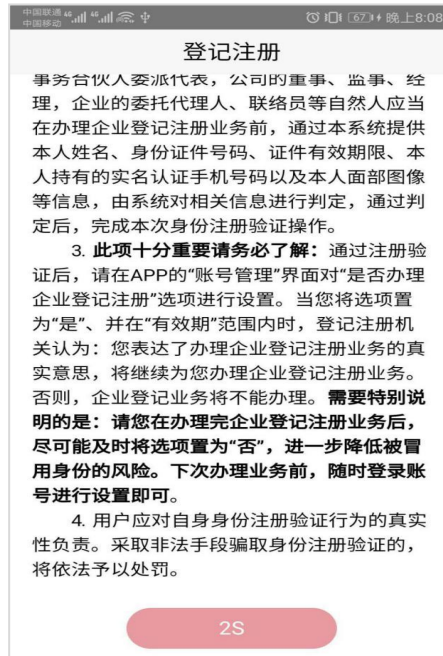
(2) 身份验证流程

① 下载“登记注册身份验证 APP”——通过“应用市场”搜索“登记注册身份验证”，下载安装；（“应用市场”或者“应用宝”都可以，平时下载软件的用的都可以。）

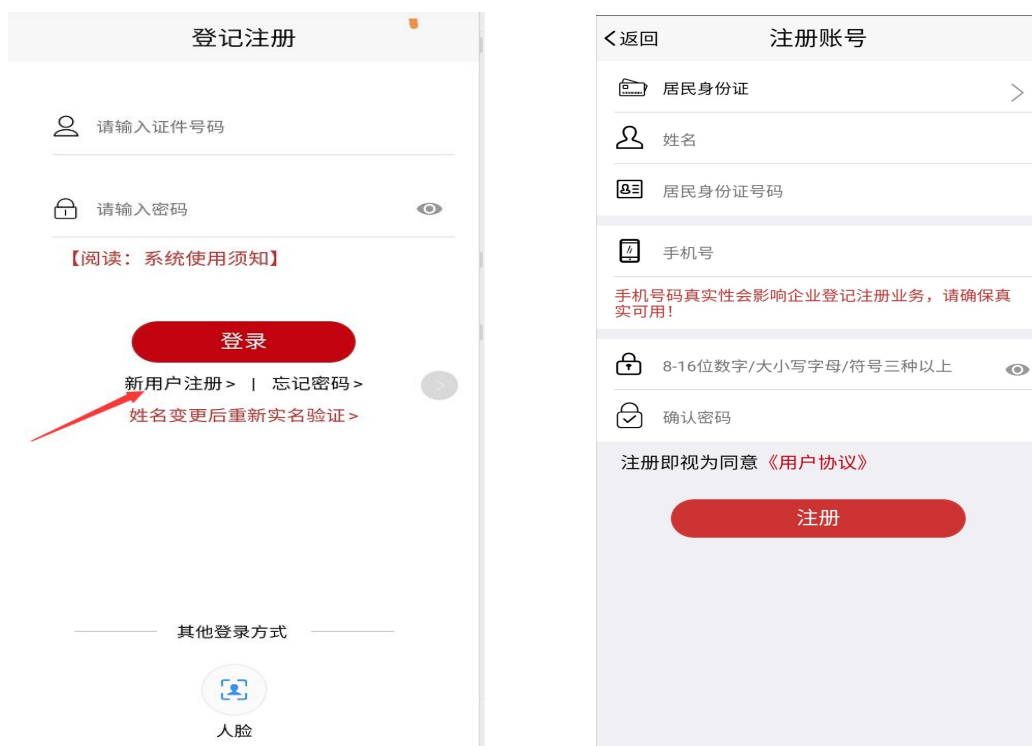


② 新用户注册


——安装好 APP 以后，点开 APP，首次安装应用，系统跳转至系统使用须知页面，强制阅读 5 秒。



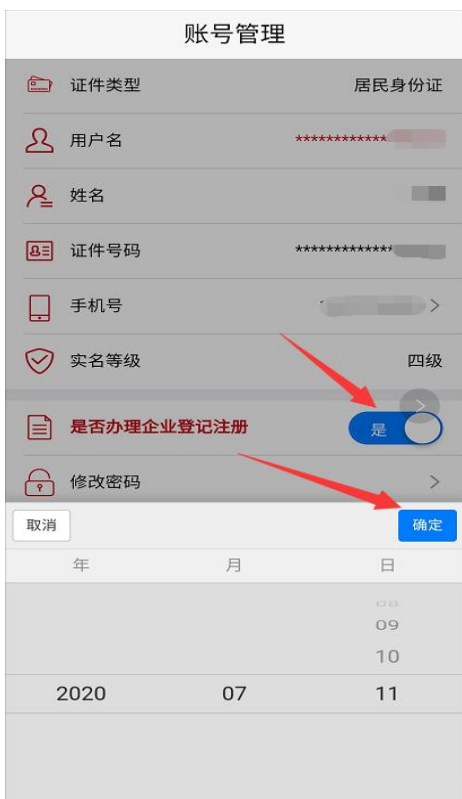
——认真阅读系统使用须知后，点击确定按钮，跳转至登录页面，点击“**新用户注册**”进入注册账号页面，填写基本信息。



——基本信息填写完成后，点击“**注册**”按钮，跳转至刷脸页面；



——实名认证通过后，即完成用户注册，注册成功跳转至账号管理页面。请选择“**是否办理企业登记注册**”为“**是**”，弹出“是否办理企业登记注册”的提示框，点击“**确定**”，随即弹出授权时间选择，请上下滑动日期选择一个能够完成企业登记并打印执照的日期，必须确保打印执照在选择的期限内，选好后点击“**确定**”，跳转至刷脸页面，扫脸成功即完成身份验证。（验证完成后“是否办理企业登记注册”的“**是**”显示为蓝色，办理企业登记注册的截止日期显示为选择的日期）。



(注意：完成身份验证请把结果图截图发给工作人员检查)

——验证完成后请点击“退出登录”。



③已经注册过账户的可以直接登录账号

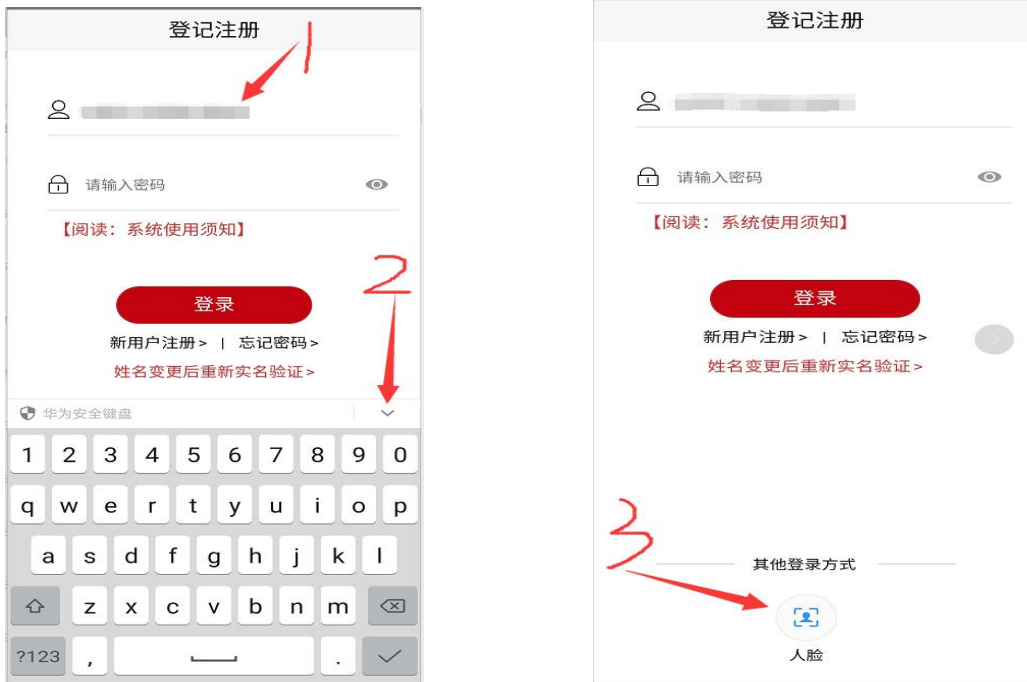
——账号密码登录

- 1、输入身份证号
- 2、输入密码
- 3、点击登录



——扫脸登录

- 1、输入身份证号
- 2、把键盘放下
- 3、点击人脸，扫脸直接登录



——进入账号管理界面修改企业登记注册的截止日期，选择一个能够完成企业登记并打印执照的日期，必须确保打印执照在选择期限内，选好后点击“确定”，跳转至刷脸页面，扫脸成功即完成身份验证。

最后一步：

所有上传身份证的人员完成身份验证后，点击“提交”，确认提交显示“提交完成”，即完成设立登记申请，等待登记机关审核。



经营范围
根据《国民经济行业
类》、有关规定和公
司章程填写)

全部人员签名完成后，点击提交完成材料提交。



提交

关闭

系统信息

×

提交申请后将不能再修改内容，你确认要提交吗？

确认

取消

系统信息

×

提交成功！

确定