

# 企业开办全程电子化操作流程

## 一、用户注册

1、打开广西数字政务一体化平台 <http://zwfw.gxzf.gov.cn/>，点击右上角“注册”



2、据提示填写相应个人账号信息完成“个人注册”，继续完成“实名认证”，显示“认证完成”即“注册成功”，退回登录页面输入账号密码登录系统。

广西壮族自治区人民政府网站

全国一体化在线政务服务平台  
广西数字政务一体化平台

注册类型  个人注册  法人注册

证件类型\* 身份证

证件号码\* 请输入真实的证件号,此项为登录名

手机号码\* 请输入您的手机号码

请输入6位验证码 免费获取验证码

设置密码\* 请设置密码, 8~20个字符, 由大写字母、小写字母和数字组成

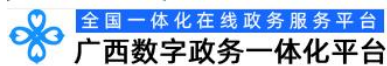
确认密码\* 再次输入密码

我已阅读并同意 《广西数字政务一体化网上政务服务平台注册协议》

注册

## 二、企业申请流程

(一) 打开广西数字政务一体化平台 <http://zwfw.gxzf.gov.cn/>，点击右上角“**登录**”，输入账号密码点击登录，下拉网页找到主题集成服务的“**企业全链通服务专题**”，鼠标移到框内点击“**企业开办一窗通**”进入，在“广西企业开办“一窗通”平台”页面点击“**立即办理企业登记业务**”即可进入“全程电子化业务系统主页”。



### 统一认证登录平台

**个人空间**      法人空间

密码登录

登录名/身份证号码/手机号

密码

请输入验证码      279

[注册用户](#)   [忘记密码](#)

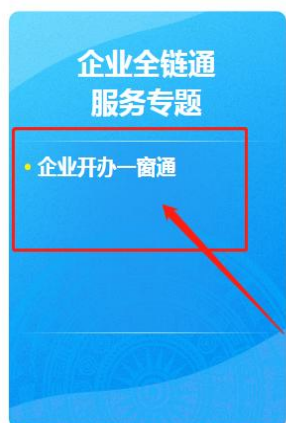
**登录**

其他方式登录

国家政务平台 账号登录   广西政务APP 扫码登录   支付宝扫码登录   电子社保卡扫码登录

## 主题集成服务

查看更多 >



全国一体化在线政务服务平台

自治区级

广西数字政务一体化平台

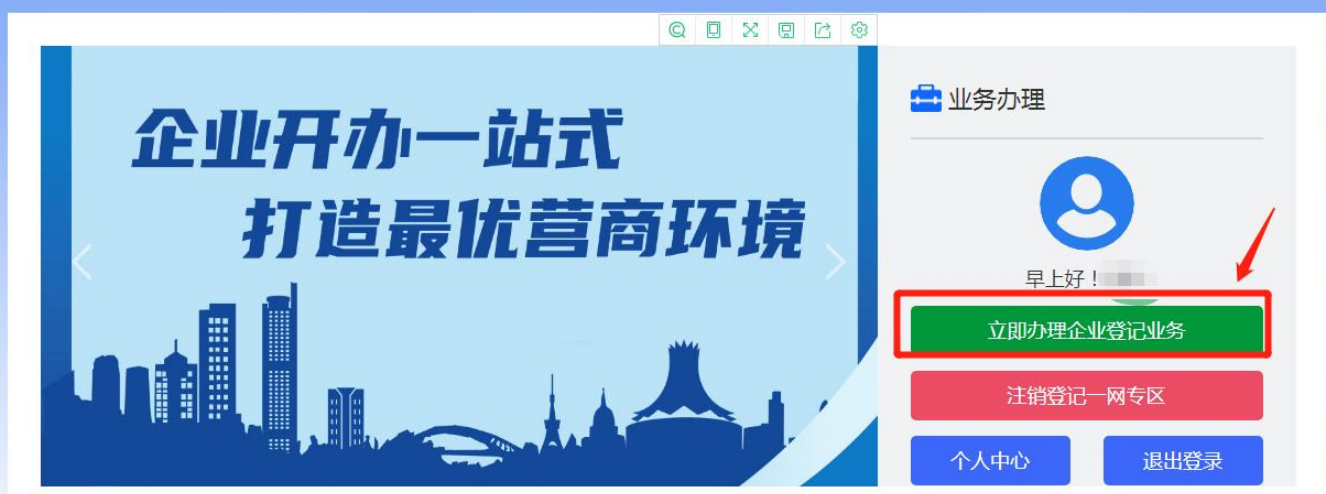
切换区域与部门

首页 个人服务 法人服务 服务清单 好差评 特色创新

请输入搜索内容



## 广西企业开办“一窗通”平台



(二) 进入全程电子化系统首页，根据下图提示选择需要办理的业务：

**(注意：新办分公司、分支机构无需核名请直接进行设立登记，直接跳到 11 页查看 2、设立登记 操作流程)**

# 1、自主核名

## 1.1 新办企业请点击自主核名，进入自主核名页面；



## 1.2 进入自主核名页面请仔细看右上角的“示例”，先了解企业名称构成要素解释；



### 1.3 进行自主核名

(1) 行政区划：点击蓝色方框，进入行政区划选择页面，请选择“广西壮族自治区”、“桂林”、“荔浦市”；右侧名称行政区划中“桂林市”和“广西桂林市”**不可以选**，选择“广西”的**注册资本**必须“200万”及以上，确定后点击“确定”。

行政区划 字号 行业 组织形式

请选择  请输入字号 请输入行业 请选择

我已阅读并同意《企业名称自主申报须知》

保存并下一步

请先选择“企业住所所在地”再选择“名称行政区划”

**企业住所所在地**

- 阳朔县
- 临桂区
- 灵川县
- 全州县
- 兴安县
- 永福县
- 灌阳县
- 龙胜县
- 资源县
- 平乐县
- 荔浦市**
- 恭城县
- 梧州市
- 粤桂合作区
- 北海市

**名称行政区划**

您希望企业名称中包含的名称行政区划关键词

- 广西荔浦
- 桂林
- 广西桂林市
- 广西荔浦市
- 荔浦
- 荔浦市
- 广西桂林
- 桂林市

选择“桂林”下方“荔浦市”

此处选择“X”掉的不可选，选择“广西”注册资本要求达200万及以上

企业住所所在地必须选择到县（区）

省市县行政区划连用的名称行政区划以最高级别行政区划为准

确定 取消

(2) 字号：在方框中输入公司名称字号；

例：预核公司名称为：荔浦**绿芽**种植有限公司，字号框输入“**绿芽**”即可。

行政区划 字号 行业 组织形式

荔浦  绿芽 请输入行业 请选择

合成名称：荔浦绿芽 检查是否可用

我已阅读并同意《企业名称自主申报须知》

保存并下一步

(3) 行业：在行业方框中输入企业主营行业关键字，在弹出的下拉列表中选择最匹配的一项（注意：括号中显示的主营行业即为企业的主营业务，请慎重选择，务必选择与企业经营范围相符合的主营行业，核名成功后无法修改）。



(4) 组织形式：即企业类型，点击进入企业类型选择页面，选择企业名称所需类型（只有一个股东请下拉详细企业类型，务必选择“一人有限公司”）。



(5) 点击检查是否可用，如果名称重复，需重新输入字号或者选择行业，继续进行名称查重。查重通过方可进行下一步。

行政区划 字号 行业 组织形式

荔浦 绿芽 种植 有限公司

主营行业: 蔬菜种植

合成名称: 荔浦绿芽种植有限公司 **检查是否可用**

我已阅读并同意《企业名称自主申报须知》

保存并下一步

查询结果 (字号: 绿芽)

提示: 点击《企业名称相同相近比对规则》《企业名称禁用规则》可查看详细内容。

① 您申请的企业名称初步筛选通过, 但仍可能存在名称在使用中面临侵权纠纷, 甚至以不适宜的企业名称被强制变更的风险。当名称出现纠纷时, 愿意按照调节协议、仲裁裁决或诉讼判决的要求, 配合企业登记机关办理名称变更, 并承担相应的民事法律责任。

空白则为无相同相似, 即为可用, 点击关闭即可

查询结果 (字号: 绿芽)

提示: 点击《企业名称相同相近比对规则》《企业名称禁用规则》可查看详细内容。

① 您申请的名称与下列名称相似或近似, 存在审核不予通过的可能, 也存在虽然审核通过, 但在使用中可能面临侵权纠纷, 甚至以不适宜的企业名称被强制变更的风险。当名称出现纠纷时, 愿意按照调节协议、仲裁裁决或诉讼判决的要求, 配合企业登记机关办理名称变更, 并承担相应的民事法律责任。

企业名称	字号	行业类型	名称保留期限起	名称保留期限止
1 广西绿雅工贸有限公司	绿雅	农、林、牧、渔业	2005年9月22日	

此处为查重结果, 若同行业同辖区无相同字号, 则该名称可用; 若有相同字号, 则需关闭此页面后重新输入字号重新查重。

关闭 点选

(6) 名称可用，勾选“我已阅读并同意……”后，点击“保存并下一步”。

行政区划	字号	行业	组织形式
荔浦 <input checked="" type="checkbox"/>	绿芽	种植	有限公司 <input checked="" type="checkbox"/>
主营行业：蔬菜种植			
合成名称：荔浦绿芽种植有限公司			<input type="button" value="检查是否可用"/>

我已阅读并同意《企业名称自主申报须知》

(7) 填写注册资金、登记机关、股东信息等基本信息。

——注册资金：请注意看单位：万元；登记机关请务必选择：荔浦市市场监管局；经营范围（主营业务）无法修改，也无需填写，就是开始核名时选择的主营行业，其他详细经营范围请在后面设立登记时选择添加。

基本信息	
请注意单位：万元，请慎重填写，核名成功后无法修改	
* 注册资金 (万元) :	<input type="text" value="10.000000"/>
经营范围 (主营行业)	蔬菜种植
此处无需填写也无法修改	
* 登记机关 :	荔浦市市场监督管理局 <input checked="" type="checkbox"/>
* 是否集团母公司 : <input type="radio"/> 是 <input checked="" type="radio"/> 否	

### 登记机关选择

桂林市场监督管理局

荔浦市市场监督管理局

——**股东信息**：点击“**新增**”，录入股东信息，请确认信息无误，点击“**保存**”；重复上述操作直至所有股东信息录入完成（注意：一般投资人类型为自然人股东，若投资人为法人请修改为：法人股东）；

**基本信息**

\* 注册资金(万元)：10.000000

经营范围：  
(主营行业) 蔬菜种植

\* 登记机关：荔浦市市场监督管理局

\* 是否集团母公司：  是  否

**股东信息** 新增

请点击“新增”添加股东信息

**添加股东**

\* 投资人姓名或名称： 选人

\* 投资人类型：自然人股东

\* 证件类型：中华人民共和国居民身份证

\* 证件号码：4503... 自然人股东的，证件类型为身份证，号码为身份证号；  
法人股东的，证件类型为... 号码为统一社会信用代码  
XX公司为 企业法人

保存 填完后保存即可。

**添加股东**

\* 投资人姓名或名称：

\* 投资人类型：法人股东  
内资合伙企业  
合伙企业  
华侨  
外籍自然人  
非农民自然人  
农民自然人  
自然人股东  
机关法人  
社团法人  
事业法人  
其他投资者  
个人独资企业

\* 证件类型：

\* 证件号码：

保存

投资人为法人（即提供的证件类型非身份证的）请选择法人股东

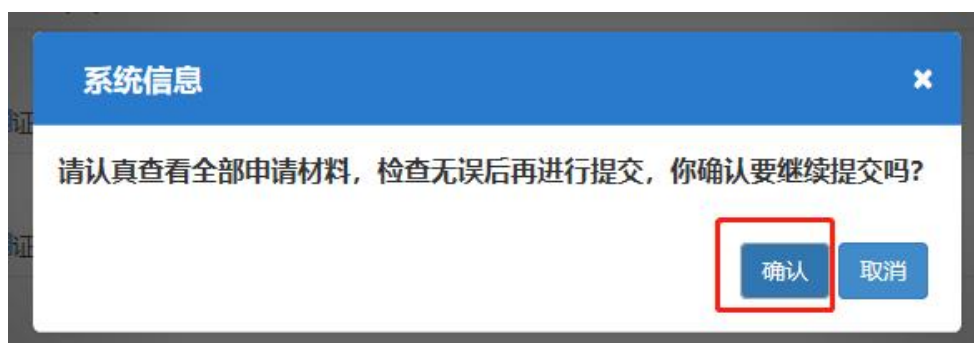
股东信息		1、点击新增另一个股东 <span style="float: right;">+ 新增</span>
冯	证件(照)号码: 4503	<span>修改</span> <span>删除</span>

所有股东都录入后，点击完成并提交。

完成并提交

返回

所有股东信息录入完成后，请检查信息是否有误，核名完成后将无法修改，确认无误请点击“完成并提交”，点击“确认”显示核名成功即完成自主核名。



(8) 核名成功后，可继续进行设立登记，无需打印材料。

**注意：**如果主营行业含有需前置许可证的项目（例如：**金融行业、银行、教育机构、培训行业、学校等**），请打印“**自主核名告知书**”和“**承诺书**”到相关部门申请许可证，拿到许可证再继续进行设立登记）。

名称已自主申报!

名称已自主申报，将会在30分钟左右申报成功，申报成功后，系统生成告知书。请于**30日内**进行网上设立登记或携带告知书及承诺书到所辖市监管部门现场办理登记。您本次办理名称自主选择业务的序列号为012020081702493。

下载并打印**承诺书**、**告知书**，签署后的承诺书与告知书中窗口办理设立登记业务时做为纸质材料一并提交。

确定
点此继续

自主核名
+ 新办

---

**荔浦绿芽种植有限公司** 申报成功

企业类型：有限责任公司    申报日期：2020年10月23日    保留日期：2020年11月22日

查看材料 承诺书 告知书

名称延期 设立登记 删除

点击可进行设立登记

## 2、设立登记

### 2.1 分公司、分支机构设立登记：

无需核名直接进入**设立登记**，点击右上角“**其他主体登记请点击**”，根据总部企业类型选择办理的分支机构类型（**请看总部营业执照企业类型选择**）。



商事主体类型选择

内资	总部为有限公司				
	有限责任公司分公司	股份有限公司分公司	事业单位营业	社团法人营业	内资企业法人分支机构(非法人)
外资	经营单位(非法人)	合伙企业分支机构	个人独资企业分支机构	联营单位	股份制企业(非法人)
	总部为合伙企业      总部为个人独资企业				
农合	农民专业合作社分支机构				
个体	个体工商户				
	外商投资企业分支机构    台、港、澳投资企业分支机构    外国(地区)公司分支机构 外国(地区)企业常驻代表机构    外国(地区)企业在中国境内从事生产经营活动				

点击相应分支机构类型进入基本信息页面后按提示填写相关信息即可。

注意：

- 隶属企业即为总公司（总部）；
- 办理分公司需在章程处上传加盖总公司公章的章程；
- 所有的分支机构都需在“其他材料”处上传隶属企业的营业执照清晰原件照片；

2.2 一般企业设立登记：

(1) 可直接从核名列表中直接点击“设立登记”进行设立登记（见下图），也可从首页中点击“设立登记”板块进入，已经完成核名的，进入设立登记页面后系统会自动同步核名信息，**直接勾选需要办理的名称**即可进去企业信息录入页面。



尊敬的用户您好,为了您能正常使用此系统,请确保您的计算机上安装了word或wps软件,并下载安装相关插件(下载插件前,请务必关闭杀毒软件)

欢迎您!  
上次登录: 2022-04-25 10:07

- 业务办理
- 已办业务
- 绑定企业
- 相关业务
- 用户信息维护
- 修改密码

**业务办理**

**市场主体设立**

- 企业开办专区
- 自主核名
- 设立登记**

**市场主体变更(备案)**

- 名称自主变更登记
- 变更(备案)登记
- 增补换发执照
- 歇业备案

**业务办理流程**

- 填写表单
- 提交
- 初审
- 最终审核

### 公司设立登记

[已核准通过的名称]

<< 自主核名登记请点击

其他主体登记请点击>>

#### 待设立

直接选择名称办理设立登记业务。



荔浦市绿芽果苗种植有限公司

申请人:

申请日期: 2022年04月25日

登记机关: 荔浦市市场监督管理局

输入企业名称信息办理设立登记业务

\* 企业名称:

荔浦市绿芽果苗种植有限公司

\* 名称保留单号:

012022042500658

设立登记

(2) 填写基本信息(注意查看下图中“企业类型解释”)。

设立登记
荔浦市绿芽果苗种植有限公司
信息完整度0%

1. 基本信息
2. 人员信息
3. 章程
4. 多证合一
5. 证照分离
6. 刻章信息
7. 社保登记
8. 公积金信息

\* 企业名称: 荔浦市绿芽果苗种植有限公司

\* 企业住所: 广西壮族自治区桂林市荔浦县荔城镇荔柳路86-96号  请填写企业经营场所

\* 生产经营地: 广西壮族自治区桂林市荔  荔城镇 荔柳路86-96号 生产经营地应与注册地一致

\* 邮政编码: 546600

\* 移动电话: 1 59

\* 注册资本(万元): 100  
壹佰万元整

\* 企业类型: 有限责任公司(自然人独资)  企业类型选择

\* 核算方式:  独立核算  非独立核算

\* 从业人数: 1

\* 行业类型: 其他水果种植

企业类型选择说明:

(1) 一个自然人出资的请选择(自然人独资), 一个企业或者组织机构出资请选择(法人独资);

(2) 两个及两个以上自然人股东出资请选择(自然人投资或控股);

两个及两个以上法人股东出资请选择(非自然人投资或控股);

既有自然人股东又有法人股东出资的请选择(其他有限责任公司)

①住所信息填写（系统自带的“荔浦县”无需更改，直接从乡镇往后填写即可）

住所信息

\* 经营场所(主要经营场所): 广西壮族自治区桂林市荔 荔城镇 直接选择乡镇

填写详细地址: 荔柳路86-96号

企业详细地址请按照\*\*街道（乡、镇）填写。例如：政六街街道（选择荔柳路86-96号）

住所是经营主体的主要办事机构所在地，是作为法律文书的送达地址、作为诉讼管辖的根据、是在一定意义上是公司住所。

请选择街道: 荔城镇

东昌镇  
新坪镇  
杜莫镇  
青山镇  
修仁镇  
大塘镇  
花黄镇  
双江镇  
马岭镇  
龙怀乡  
茶城乡  
蒲芦瑶族乡

保存 关闭

住所信息

\* 经营场所(主要经营场所): 广西壮族自治区桂林市荔 荔城镇

荔柳路86-96号

系统信息

请确认“荔柳路86-96号”是否属于“广西壮族自治区桂林市荔浦县”内，如果您申报错误，登记部门会责令及时办理迁移和变更登记。请慎重！

确定 取消

地址填写确认无误直接点击“确定”

保存 关闭

②、经营范围填写：参考下图所示根据自己企业需要搜索经营范围关键词搜索、选择并添加经营范围（注意：经营范围首项必须符合已选择的“行业类型”）。

注：请确保经营范围的第一项与自主核名时的主营业务一致；若不一致，可直接通过鼠标拖拽将其拖拽至第一项。

\* 从业人数： 1

\* 行业类型： 其他水果种植 **1** 注意查看此处“行业类型”，经营范围首项（最前面的）必须符合核名时选择的“行业类型”

\* 经营范围： 添加前置许可经营项目  
（根据登记机关公布的经营项目分类标准办理经营范围登记）  
点击下方文本框可以添加、修改经营范围相关信息；  
其他水果种植  
**2** 鼠标点击此处，即可进入经营范围搜索选择页面，进行经营范围添加

\* 营业期限：  长期  按年限  年  按日期(经营期限止)

是否需要纸质营业执照：  是  否 \* 申请执照副本数量(个)：  **3**

\* 登记机关/市场监管所： 荔浦市市场监督管理局

**4**



直接搜索“行业类型”检索出经营范围的首项点击添加

条目/结果码

主题

其他水果种植



以下条目可能涉及禁止限制目录，请向当地市场监管部门咨询。

已添加条目数：1条 清除全部

水果种植

A1013

一般事项

取消

对应行业：☰ 015水果种植

说明：指从事水果的种植活动。不包括农作物种子（A5003）、转基因农作物种子（A5006）的生产活动。

生成结果

一般项目：水果种植。（除依法须经批准的项目外，凭营业执照依法自主开展经营活动）

主营条目：水果种植

已选条目（拖动以进行排序）

一般项目：

水果种植



农、林、牧、副、渔业专业机械的销售

F3031

一般事项

添加

对应行业：☰ 5171农业机械批发；5299其他未列明零售业

说明：指从事用于农产品初加工机械，以及其他农、林、牧、渔业机械销售的活动。

食用农产品批发

F1043

一般事项

取消

对应行业：☰ 5121米、面制品及食用油批发；5123果品、蔬菜批发；51...

说明：指从事食用农产品批发的活动。食用农产品指的是农业活动中获得的、供人食用的植物、动物、微生物及其产品，即农业活动中直接获得的以及经过分拣、去皮、剥壳、粉碎、清洗、切割、冷冻、打蜡、分级、包装等加工，但未改变其基本自然性状和化学性质的产品。

专用化学产品销售（不含危险化学品）

F3003

一般事项

添加

对应行业：☰ 5169其他化工产品批发；5299其他未列明零售业

说明：指从事指化学试剂和助剂、专项化学用品、林产化学产品、文化用信息化学品、医学生产用信息化学品、环境污染处理专用药剂材料、动物胶及其他专用化学产品销售的活动。从事危险化学品生产（CW002）；新化学物质生产（CE005）；第二、三类监控化学品和第四类监控化学品中含磷、硫、氟的特定有机化学品生产（CE002）；第一类非药品类易制毒化学品生产（CE004）以及第一类中的药品类易制毒化学品等生产活动的，需办理相关许可审批，并登记相关经营范围。

生成结果

选择完成后点击生成结果即可

一般项目：水果种植；食用农产品批发；农产品的生产、销售、加工、运输、贮藏及其他相关服务；蔬菜种植；食用农产品零售；食品销售（仅销售预包装食品）。（除依法须经批准的项目外，凭营业执照依法自主开展经营活动）

主营条目：水果种植

已选条目（拖动以进行排序）

一般项目：

水果种植

食用农产品批发

农产品的生产、销售、加工、运输、贮藏及其他相关服务

蔬菜种植

食用农产品零售

食品销售（仅销售预包装食品）

**经营范围选择**

经营范围规范表述查询系统 (广西壮族自治区-试用版) 2.3.8

问题反馈 操作指导 更新日志

**农、林、牧、副、渔业专业机械的销售** F3031 一般事项 [添加](#)

对应行业: 5171农业机械批发; 5299其他未列明零售业  
说明: 指从事用于农产品初加工机械, 以及其他农、林、牧、渔业机械销售的活动。

**食用农产品批发** F1043 一般事项 [取消](#)

对应行业: 5121米、面制品及食用油批发; 5123果品、蔬菜批发; 51...  
说明: 指从事食用农产品批发的活动。食用农产品指的是农业活动中获得的、供人食用的植物、动物、微生物及其产品, 即农业活动中直接获得的以及经过分拣、去皮、剥壳、粉碎、清洗、切割、冷冻、打蜡、分级、包装等加工, 但未改变其基本自然性状和化学性质的产品。

**专用化学产品销售 (不含危险化学品)** F3003 一般事项 [添加](#)

对应行业: 5169其他化工产品批发; 5299其他未列明零售业  
说明: 指从事指化学试剂和助剂、专项化学用品、林产化学产品、文化用信息化学品、医学生产用信息化学品、环境污染处理专用药剂材料、动物胶及其他专用化学产品销售的活动。从事危险化学品生产 (CW002); 新化学物质生产 (CE005); 第二、三类监控化学品和第四类监控化学品中含磷、硫、氟的特定有机化学品生产 (CE002); 第一类非药品类易制毒化学品生产 (CE004) 以及第一类中的药品类易制毒化学品等生产活动的, 需办理相关许可审批, 并登记相关经营范围。

39 条数据中的第6-10条 < 1 2 3 4 5 ... 8 > 5 条/页 跳至 页

4500-e17f4bae92e [查看预览报告](#)

一般项目: 水果种植; 食用农产品批发; 农产品的生产、销售、加工、运输、贮藏及其他相关服务; 蔬菜种植; 食用农产品零售; 食品销售 (仅销售预包装食品)。 (除依法须经批准的项目外, 凭营业执照依法自主开展经营活动)

主营条目: [水果种植](#)

已选条目 (拖动以进行排序)

一般项目:

- [水果种植](#)
- [食用农产品批发](#)
- [农产品的生产、销售、加工、运输、贮藏及其他相关服务](#)
- [蔬菜种植](#)
- [食用农产品零售](#)
- [食品销售 \(仅销售预包装食品\)](#)

生成结果后直接点击关闭页面

拖动可以调整顺序

(3) 人员信息填写。(本页面所有人员信息都需填写)

①、股东信息修改 (注意股东“实缴信息”不填写)。

设立登记 荔浦市 有限公司

信息完整度61%

1. 基本信息 2. 人员信息 3. 一照多址 4. 补充信息 5. 章程 6. 多证合一 7. 印章信息 8. 社保登记

请认真填写相关人员信息, 姓名、证件号码、移动电话、电子邮箱等信息请仔细核对, 并保证移动电话、电子邮箱能接收信息!

**股东 (成员) 信息**

(1)	股东	证件 (照) 号码: 4523	认缴出资额 (万元): 25 (币种: 人民币)	<a href="#">修改</a>
(2)	股东	证件 (照) 号码: 4523	认缴出资额 (万元): 25 (币种: 人民币)	<a href="#">修改</a>

点击修改, 补充完整股东信息

## 股东（成员）信息

\* 证件类型: 中华人民共和国居民身份证 证件类型为非身份证或证件类型为更多

\* 证件号码: 45033

\* 认缴出资额(万元): 16 **1、填写此股东的出资额，注意单位是万元**

\* 出资方式: 货币

\* 出资时间: 2020年8月18日 **2、选择出资时间，注意此时间不能早于核名时间，可以是今天**

\* 出资比例(%): 80.0000

实缴出资额 (万元): 请输入实缴出资额 (万元)注: 此处不需填写

\* 股东所在地: 广西壮族自治区桂林市荔浦县 **3、选择此股东身份证所在县**

\* 住所: 广西荔浦县 号 **4、按身份证上一字不差的录入**

5、以上4步完成后，点击保存。  [保存](#) [关闭](#)

②、管理人员信息（不同情况选择的“职务产生方式”不同（经理、财务负责人都为“聘任”）但是任免机构应该选“股东会（股东）”）

董事  不设董事会，仅设立执行董事1人  设立董事会，董事成员为3-13人,其中董事长1人 [新增](#)

公司根据情况选择是否设立董事（理事）会

1、点此，不设董事会 暂无数据! 2、点此进入

### 董事

\* 国别(地区): 中国

\* 姓名: 请输入姓名 选人

\* 证件类型: 中华人民共和国居民身份证

\* 证件号码: 请输入证件号码

\* 证件有效期限止: 请输入证件有效期限止  长期

\* 职务产生方式: 任命

\* 任免机构: 上级任命

有效期按照身份证背面的日期如实填写

股东做执行董事的，一人有限责任公司产生方式为指定，两个以上股东的公司产生方式为选举，如执行董事（董事长）不是股东，产生方式为聘任

任命机构选择股东会（股东决定）

保存 关闭

### 总经理/经理

\* 国别(地区): 中国

\* 姓名: 请输入姓名 选人

\* 证件类型: 中华人民共和国居民身份证

\* 证件号码: 请输入证件号码

\* 联系电话: 请输入联系电话

\* 证件有效期限止: 请输入证件有效期限止  长期

\* 职务产生方式: 聘任

\* 任免机构: 股东会（股东）

经理的产生方式皆为聘任

不设董事会的公司经理由股东会任免，设董事会的公司经理由董事会任免

保存 关闭

### 法定代表人信息

\* 国别（地区）：中国

\* 法定代表人姓名：请输入法定代表人姓名 选人

\* 证件类型：中华人民共和国居民身份证 证件类型若不是身份证，将转到注更多

\* 证件号码：请输入证件号码

固定电话：请输入固定电话，区号-电话号码

\* 移动电话：请输入移动电话

\* 电子邮件：请输入电子邮件

\* 发证机关：请输入发证机关

\* 证件所在地

法定代表人可以由执行董事、董事长或公司经理兼任

保存 关闭

### 监事

\* 国别（地区）：中国

\* 姓名：请输入姓名 选人

\* 证件类型：中华人民共和国居民身份证

\* 证件号码：请输入证件号码

\* 证件有效期限止：请输入证件有效期限止  长期

\* 职务产生方式：聘任 监事为公司股东的，一人有限责任公司产生方式为指定，两个以上股东的公司产生方式为选举；股东之外的人做监事的，产生方式为聘任

\* 任免机构：股东会（股东） 监事必须独立与所有管理人员之外，不能兼任任何职务

保存 关闭

③依次填写其他人员信息后，点击保存并下一步。

联络员	
冯 [头像] 职位: 联络员 证件号码: 4503 [头像]	<a href="#">修改</a> <a href="#">删除</a>

1、选择联络员，方法同上

财务负责人	
冯 [头像] 职位: 财务负责人 证件号码: 450 [头像]	<a href="#">修改</a> <a href="#">删除</a>

2、选择财务负责人，方法同上 若需修改，可点“修改”进行

委托代理人	
冯 [头像] 职位: 委托代理人 证件号码: 4503 [头像]	<a href="#">修改</a>

3、本页面填写完成后，点击

[上一步](#) [保存并下一步](#) [返回](#)

(4) 一照多址（无需填写）请直接保存下一步

设立登记 荔浦市绿芽果苗种植有限公司 信息完整度15%

1. 基本信息 2. 人员信息 3. 一照多址 4. 补充信息 5. 章程 6. 多证合一 7. 印章信息 8. 社保登记

**主地址**

主地址与基本信息中企业地址相同，不可修改

企业住所: 广西壮族自治区桂林市荔浦县荔城镇荔柳路86-96号

**一照多址住所信息** [新增](#)

主地址之外的其他经营场所，本项可选填。

暂无数据！

[上一步](#) [保存并下一步](#) [返回](#)

(5) 补充信息（只填带\*的，其他不填写直接保存下一步）。

设立登记 荔浦市绿芽果苗种植有限公司 信息完整度17%

1. 基本信息 | 2. 人员信息 | 3. 一照多址 | **4. 补充信息** | 5. 章程 | 6. 多证合一 | 7. 刻章信息 | 8. 社保登记

### 照、章、票领取方式

您可以选择让市监人员将纸质执照（发票、印章）邮寄到您指定的领用人处，若不需要可不填

\* 领取方式  自取营业执照  邮寄营业执照 请选择领取方式

### 非公党建

党委：100人以上（含100人）； 党总支：50人以上（含50人）100人以下； 党支部：1人以上50人以下；

是否建立党组织：  否 请选择是否建立党组织

\* 党员：  请输入党员人数

本年报年度组建党组织标志：  否 请选择本年报年度组建党组织标志

法定代表人党员标志：  否 请选择法定代表人党员标志

法定代表人党组织书记标志：  否 请选择法定代表人党组织书记标志

(6) 章程可选择自动合成或者手动上传，**建议选择“自动合成”**（填写完成点击“立即合成”，合成后请检查决议和章程内容是否存在问题，无误拉到底部点击“保存下一步”）。

设立登记 荔浦市[ ]有限公司 信息完整度20%

1. 基本信息 | 2. 人员信息 | 3. 一照多址 | 4. 补充信息 | **5. 章程** | 6. 多证合一 | 7. 刻章信息 | 8. 社保登记

自动合成  手动上传

### 章程信息录入

章程信息补充完毕后，请单击【立即合成】按钮自动合成章程。

\* 股东会召开时间：  📅

\* 股东会应到股东人数：

\* 股东会实到股东人数：

\* 章程份数：

\* 实到股东表决权(%)：

\* 主章程签字时间：  📅

**荔浦市[ ]有限公司 股东会决议**

根据《公司法》及本公司章程的有关规定，公司首次股东会会议于 2022年4月27日 在会议室召开。本次会议由出资最多的股东提

议召开，出资最多的股东于会议召开 15日以前以电话方式通知全体股东，应到会股东 2 人，实际到会股东 2 人，实到股东所持表决

- 1. 基本信息
- 2. 人员信息
- 3. 一照多址
- 4. 补充信息
- 5. 章程
- 6. 多证合一
- 7. 刻章信息
- 8. 社保登记

自动合成  手动上传

### 章程信息录入

章程信息补充完毕后，请单击【立即合成】按钮自动合成章程。

\* 股东会召开时间：2022年4月25日

\* 主章程签字时间：2022年4月25日

\* 章程份数：自行填写

立即合成

### 荔浦市绿芽果苗种植有限公司 股东决定

根据《公司法》及本公司章程有关规定，股东做出决定如下：

- 一、通过《荔浦市绿芽果苗种植有限公司 章程》。
- 二、确认 为第一届执行董事， 担任法定代表人。
- 三、任命 为公司经理。

(7) 多证合一信息（正常设立登记系统会自动匹配，无其他填写备案事项的直接保存下一步）。（注意：如果涉及前置许可证，请点击添加许可事项并添加许可证信息）

- 2. 人员信息
- 3. 一照多址
- 4. 补充信息
- 5. 章程
- 6. 多证合一
- 7. 刻章信息
- 8. 社保登记
- 9. 公积金信息

### 多证合一

⊕ 添加许可事项 [重新匹配许可事项](#)

<p>市场监管部门</p> <p>区局--营业执照</p>	<p>市场监管部门</p> <p>区局--机构代码证</p>	<p>税务部门</p> <p>区局--税务登记证</p>
<p>人社部门</p> <p>区局--社会保险登记证</p>	<p>统计部门</p> <p>区局--统计证</p>	<p>公安部门</p> <p>区局--公章刻制备案</p>
<p>住建部门</p> <p>区局--单位办理住房公积金缴存登记</p>	<p>市场监管部门</p> <p>区局--分公司《营业执照》备案</p>	<p>文化和旅游部门</p> <p>区局--演出场所经营单位备案</p>
<p>海关部门</p> <p>区局--原产地证企业备案</p>	<p>市场监管部门</p> <p>区局--食品经营许可（仅销售预包装食品）</p>	

点击匹配

出现有填写图标请填写备案信息

填写完成点击保存下一步

上一步 保存并下一步 返回

如出现有“图中蓝色填写标志请点击进入备案信息填写”，请根据企业实际情况填写，下图仅限参考，填写完成后点击保存并下一步。（注意：如果经营范围中含有网络销售类“是否从事网络经营”必须选择“是”）

**多证合一备案信息**

\* 联系人：张三

\* 联系电话：1c...759

\* 是否有外设仓库： 是  否

\* 经营种类：  
是否含冷藏冷冻食品： 是  否  
是否含特殊食品： 是  否

\* 销售方式： 批发  零售

\* 是否从事网络经营： 是  否

\* 是否使用自动售货设备情况： 是  否

\* 是否为连锁方式经营： 是  否

保存 关闭

(8) 新办企业（有限公司）请选择“政府免费印章”（政府免费章为普通光敏材质印章），如对印章有材质或者其他特殊需求的请提前联系前台工作人员说明并选择自行刻章，且自行刻章需企业自费请企业慎选，其他企业（分公司、个人独资企业及其分支机构、农民专业合作社）请选择“自行刻章”，点击保存下一步；

设立登记 荔浦市...销售有限公司 信息完整度61%

3. 一照多址 4. 补充信息 5. 章程 6. 多证合一 7. 刻章信息 8. 社保登记 9. 公积金信息 10. 银行开户

政府免费印章  自行刻制印章

政府免费提供以下印章

单位名称章 财务专用章 发票专用章 法定代表人名章

刻章公司信息

(9) 根据企业情况酌情填写社保、医保、公积金信息, 统筹区填“荔浦市” (参保人员和公积金人员信息可暂不填写, 否则后期需缴费产生费用), 填写好直接点击“保存下一步”;

：设立登记 荔浦市 有限公司 信息完整度61%

3. 补充信息 4. 章程 5. 多证合一 6. 刻章信息 7. 社保登记 8. 公积金信息 9. 银行开户 10. 办税信息

### 社保信息

\* 中央驻桂或自治区直属国有企业: 否

\* 企业划型: 中小微企业

\* 社会保障卡制卡银行: 农村信用社

\* 小微企业: 是

承诺小微民营企业申报优先参加工伤保险

\* 申请险种:  企业职工基本养老保险  失业保险  工伤保险

\* 单位专管联络员: 选人

\* 单位专管联络员移动电话: 1. 9

社保信息为必填项, 请根据企业情况酌情填写, 后期有需要可再行补充或更改。

### 医保信息

\* 中央驻桂或自治区直属国有企业: 否

\* 企业划型: 中小微企业

\* 行政区划: 广西壮族自治区桂林市荔浦县

\* 参保分中心: 荔浦市

\* 单位名称: 荔 公司

\* 单位通讯地址: 广西壮族自治区

\* 申请险种:  城镇职工医疗  生育保险  大额医疗

\* 专管员姓名: 9

\* 专管员移动电话: 1. 9

医保信息为必填项, 请企业根据实际情况酌情填写, 后期可以补充更改。

### 参保人员

新增

如果首次办理不做增员, 后续请到社保或医保网厅做增员。

请添加职工参保信息!

上一步 保存并下一步 返回

：设立登记 荔浦市有限公司 信息完整度61%

4. 章程 5. 多证合一 6. 刻章信息 7. 社保登记 8. 公积金信息 9. 银行开户 10. 办税信息 11. 上传材料

导入人员信息: [头像] [头像] [头像]

工资发放日请企业根据实际情况自行填写

\* 单位发薪日: 26 单位发薪日为1-30间数字

\* 住房公积金缴存比例 (%): 5 缴存比例一般为5%-12%，请企业酌情填写，后期缴费可以调整和更改。

经办人姓名: 刘

经办人证件类型: 中华人民共和国居民身份证

经办人证件号码: 452

经办人手机号码: 1

公积金人员信息 新增

请添加公积金人员信息！

上一步 保存并下一步 返回

(10) 点击“预约办理银行开户业务”，选择“桂林市”，根据企业情况选择对公账户开户银行，网点列表右侧输入“荔浦”可进行筛选银行网点，选择好点击“我已详细阅读并同意《授权书》”，点击“保存并下一步”；（注意：此时选择的银行网点意味着营业执照信息第一时间优先推送，如果后期更换开户行或者网点也不影响开户）

：设立登记 荔浦市有限公司 信息完整度61%

6. 多证合一 7. 刻章信息 8. 社保登记 9. 公积金信息 10. 银行开户 11. 办税信息 12. 上传材料 13. 电子文档

预约办理银行开户业务  暂不办理银行开户业务

\* 开户所在地: **桂林市** 南宁市 柳州市 梧州市 北海市 防城港市 钦州市 贵港市 更多

\* 开户银行: 中

输入“荔浦”可以筛选荔浦辖区内的银行网点

网点列表  点击选择开户银行

\* 选择网点:

- 联系电话: 工作时间: AM:09:00-12:00 PM:14:30-17:00
- 中国建设银行股份有限公司桂林城北支行(地址: 广西桂林市叠彩区中山北路64号) 联系电话: 工作时间: AM:09:00-12:00 PM:14:30-17:00
- 中国建设银行股份有限公司桂林胜利路支行(地址: 桂林市叠彩区胜利路168号铁路招待所33号门面) 联系电话: 工作时间: AM:09:00-12:00 PM:14:30-17:00
- 中国建设银行股份有限公司桂林文明路支行(地址: 桂林市象山区文明路25号)

\* 开户所在地: **桂林市** 南宁市 柳州市 梧州市 北海市 防城港市 钦州市 贵港市 [更多](#)

\* 开户银行: 中国建设银行

网点列表

中国建设银行股份有限公司荔浦支行(地址: 荔浦市荔城镇荔柳路154号)  
联系电话: 工作时间: AM:09:00-12:00 PM:14:30-17:00

\* 选择网点

银行开户经办人: 法定代表人

\* 姓名:  \* 手机号码: 13

温馨提示: 如银行开户经办人发生变更, 请将短信验证码告知相关人员

我已仔细阅读并同意《[授权书](#)》

以上信息确认后, 点击授权

(11) 根据企业需要选择税务登记业务, 如需申领发票建议选择中间项“发生涉税(经营)业务暂不申领发票”信息会自动同步到税务系统, 完成信息填写勾选“我已仔细阅读并同意告知书”, 点击“保存并下一步”。

设立登记 荔浦市 销售有限公司 信息完整度61%

6. 多证合一 7. 印章信息 8. 社保登记 9. 公积金信息 10. 银行开户 11. 办税信息 12. 上传材料 13. 电子文档

暂无涉税业务仅办理营业执照  发生涉税(经营)业务暂不申领发票  发生涉税(经营)业务并申领发票

生产经营地信息

\* 生产经营地: 请选择市 请选择区 请选择街道乡镇 请输入详细地址  
请选择路名 请输入门牌号 号 永华 3

资格选择

\* 资格选择:  增值税小规模纳税人  增值税一般纳税人 小规模纳税人与一般纳税人区别一表通

(12) 上传材料：**房屋租赁证明、不动产权证明**为必填项，**缺一不可**，所有上传的材料上传时要注意**旋转方向、裁剪多余外边框**，要保证信息清晰可见。

——身份证要拍正、排清晰，不能模糊，请上传上传原件照片；

——租赁证明（租房合同）或者无偿使用情况说明（自有房屋、无偿使用房）；

——不动产权证明处上传房产证或者土地证或者有效期限内的规划许可证、准建证或者购房合同等产权证明材料，必须上传完整一套（硬壳封面无字的不要）。

荔浦市绿芽果苗种植有限公司

信息完整度58%

5. 章程 6. 多证合一 7. 刻章信息 8. 社保登记 9. 公积金信息 10. 银行开户 11. 办税信息 12. 上传材料

上传材料涉及：1.其他材料、2.破产裁定、3.家庭关系证明、4.网络经营场所使用证明、5.法律、行政法规和国务院决定规定备案事项必须报经批准的，提交有关的批准文件或者许可证件的复印件，需要转人工审核

身份证照片请注意拍完整、拍正、上传时注意裁剪

房屋租赁证明  
上传租赁合同或者无偿使用情况说明

不动产权证明或住所经营...  
房产证、土地证、规划许可证等有其一即可

其它相关材料  
无门牌号承诺书、地址一致承诺书或者门牌号变更承诺书上传处

上一步 保存 返回

(13) 全部信息录入完成，材料上传完成，点击“保存”生成电子文档，点击“确定”，请预览电子文档检查信息是否有误，无误点击“开始签名”，**可以一个人员完成电子签名提交预审核**，审核材料有误的登记机关驳回修改，材料无误的登记机关驳回签名，材料无误的签名列表列出的需所有签名人员需完成电子签名。

(最终**提交前必须所有上传身份证人员完成登记注册身份验证**（身份验证流程请往后看第 31 页 2.3），否则登记机关审核时身份验证未完成将予以驳回。)



## (11) 电子签名



点击 **立即签名**——下方出现可选择的签名方式（请注意看红色字体提示选择）：

——自然人请选择“**微信签名**”可直接用微信扫码签名，根据提示完成签名，等待网  
页端显示签名完成即可退出手机签名页面；

——非自然人（如 xxx 公司）签名：广西省外市场主体请选择“**电子营业执照签名**”，  
广西省内市场主体请选择“**企业印章**”签署盖章，由该企业法定代表人（负责人）扫  
码进行申领电子营业执照或领取电子印章并进行认证签署。

### 请选择签名方式



**\*\*\***所有需签名人员都签好后，关闭签名列表，可点击右方“下载文档”下载申请材料自留并点击“提交”；（**签名成功后应该如下图示**）

本次申请文档作为一个整体，签名人保证相关内容真实、合法、有效，并自行承担由此引起的相关责任；签名人一经电子签名，即视为其亲自提交了电子申请材料和有效的身份证明文件，并认可电子申请材料中的内容。伪造、冒用、盗用他人的电子签名，构成犯罪的，依法追究刑事责任；给他人造成损失的，依法承担民事责任。

本机构承诺所提供法定代表人（负责人、执行事务合伙人）的移动电话号码为真实、正确、有效的，可接收人民法院电子送达的有关诉讼文书。

总公司  
深圳  
信息技术有限公司  
签名：



使用电子营业执照签名

总公司法定代表  
人  
签名：




2022年08月18日

委托代理人  
签名：



2022年08月11日

负责人  
签名：



2022年08月11日

本次申请文档作为一个整体，签名人保证相关内容真实、合法、有效，并自行承担由此引起的相关责任；签名人一经电子签名，即视为其亲自提交了电子申请材料和有效的身份证明文件，并认可电子申请材料中的内容。伪造、冒用、盗用他人的电子签名，构成犯罪的，依法追究刑事责任；给他人造成损失的，依法承担民事责任。

企业  
广西生态农  
业有限公司  
签名：



企业电子印章签署

股东、法定代表  
人、董事  
签名：



2022年08月16日

委托代理人  
签名：



2022年08月16日

材料完成签名，提交前必须完成登记注册身份验证，否则登记机关审核时身份验证未完成将予以驳回。

## 2.3 登记注册身份验证：

需要实名验证的人员：（即设立登记时所有上传了身份证照片的人员）

设立登记：自然人股东（发起人、投资人、合伙人、成员）、法定代表人（负责人、执行事务合伙人、委派代表、理事长、首席代表）、董事、监事、经理、联络员、财务负责人以及委托代理人



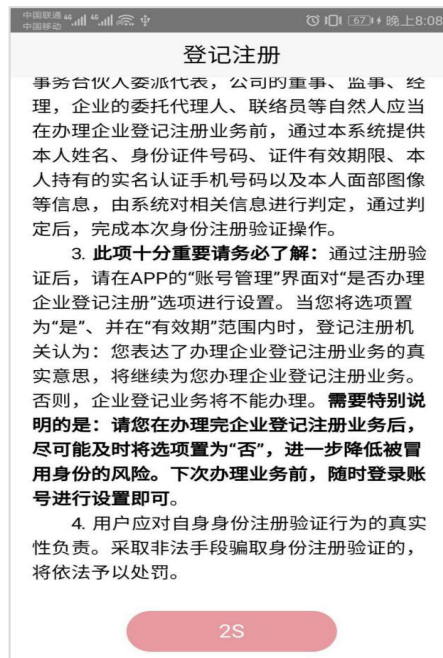
### (2) 身份验证流程

① 下载“登记注册身份验证 APP”——通过“应用市场”搜索“登记注册身份验证”，下载安装；（“应用市场”或者“应用宝”都可以，平时下载软件的用的都可以。）

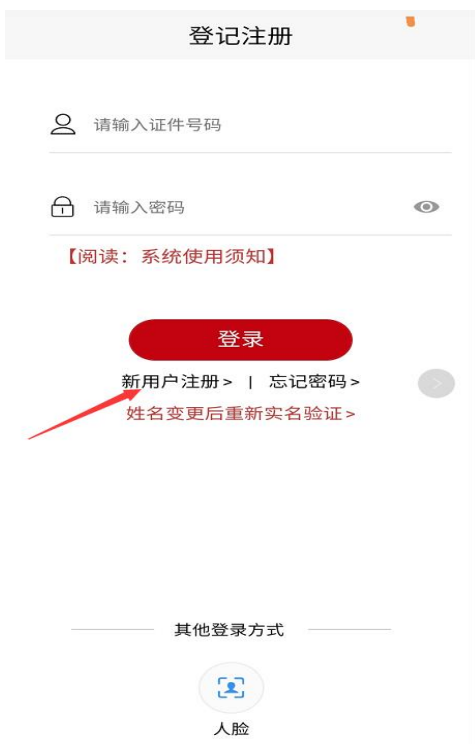


## ②新用户注册


——安装好 APP 以后，点开 APP，首次安装应用，系统跳转至系统使用须知页面，强制阅读 5 秒。



——认真阅读系统使用须知后，点击确定按钮，跳转至登录页面，点击“新用户注册”进入注册账号页面，填写基本信息。



——基本信息填写完成后，点击“注册”按钮，跳转至刷脸页面；



——实名认证通过后，即完成用户注册，注册成功跳转至账号管理页面。请选择“**是否办理企业登记注册**”为“是”，弹出“是否办理企业登记注册”的提示框，点击“**确定**”，随即弹出授权时间选择，请上下滑动日期选择一个能够完成企业登记并打印执照的日期，必须确保打印执照在选择期限内，选好后点击“**确定**”，跳转至刷脸页面，扫脸成功即完成身份验证。（验证完成后“是否办理企业登记注册”的“是”显示为蓝色，办理企业登记注册的截止日期显示为选择的日期）。





(注意：完成身份验证请把结果图截图发给工作人员检查)

——验证完成后请点击“退出登录”。



③已经注册过账户的可以直接登录账号

——账号密码登录

- 1、输入身份证号
- 2、输入密码
- 3、点击登录



——扫脸登录

- 1、输入身份证号
- 2、把键盘放下
- 3、点击人脸，扫脸直接登录



——进入账号管理界面修改企业登记注册的截止日期，选择一个能够完成企业登记并打印执照的日期，必须确保打印执照在选择期限内，选好后点击“确定”，跳转至刷脸页面，扫脸成功即完成身份验证。

## 最后一步：

所有上传身份证的人员完成身份验证后，点击“提交”，确认提交显示“提交完成”，即完成设立登记申请，等待登记机关审核。

